

COLEGIO SANTO TOMÁS DE AQUINO

METODOLOGÍA DE LA INVESTIGACIÓN

PORCENTAJE DE POBREZA MONETARIA EN BOGOTÁ
PROYECTADO AL 2021 DE ACUERDO A ENCUESTAS
CONTESTADAS POR EL SDP

Modalidad: Proyecto de investigación Trabajo de grado

Autores

JUAN DIEGO CUEVAS OLAYA
JUAN SEBASTIÁN TORRES PABON

Director

Grado Undécimo

BOGOTÁ, COLOMBIA

OCTUBRE DE 2019

Introducción

El proyecto “Porcentaje de pobreza monetaria en Bogotá proyectado al 2021 de acuerdo a encuestas contestadas por el SDP” Busca encontrar los factores determinantes de la pobreza económicos y sociales, la eficiencia y eficacia de la última administración de la alcaldía de Bogotá (2015-2019), analizar los esfuerzos elaborados por la secretaria distrital de planeación (SDP) frente a las crisis externas e internas (Inmigración de venezolanos, el desempleo, etc.) que afectan nuestra situación económica, etc. Con el propósito de estimar un porcentaje para el índice de pobreza monetaria en Bogotá para el 2021.

Para ello, además de emplear una metodología interpretativa que hace uso de una encuesta dirigida a los empleados de aquellas direcciones encargadas de estudiar, controlar, combatir y brindar apoyo a las sociedades en condición de pobreza en Bogotá, tales como: Sisbén, encargados de evaluar los hogares pobres con el fin de darle un subsidio por parte del estado, y Estudios Macro, quienes tienen la labor de hacer estudios sobre los índices de pobreza como la monetaria y la multidimensional, realizar encuestas sobre las obras y el bienestar civil, etc. Se utilizan como referencia datos estadísticos de investigaciones publicadas en periódicos, revistas y foros que ayudan a tener un soporte numérico, que nos brindan una idea de los datos manejados y los conceptos relevantes usados al momento de hablar sobre la pobreza.

Con los resultados arrojados, el proyecto también busca dar una propuesta de enseñanza en el área de ciencias sociales del colegio, basada en informar a los estudiantes sobre las consecuencias que genera la pobreza, no únicamente en el aspecto económico sino que también enfocado en las repercusiones sociales que se pueden encontrar si no se actúa de

una buena manera frente a conflictos dados por esta misma problemática en una sociedad (no necesariamente bogotana); así mismo, plantear que se puede hacer para evitar que esta misma continúe incrementándose. De modo que, poco a poco, se vaya formando un cambio “ideológico” que se inicia desde las concepciones curriculares que se tienen en los planes de estudio del Colegio Santo Tomás de Aquino, para el posterior mejoramiento de la situación económica y social de la ciudad.

Es necesario recalcar que este proyecto sigue la línea de investigación Fray Angélico, pues a pesar de que en gran parte se llega a situar en un área de ciencias exactas al hablar de economía, la perspectiva social que maneja es más relevante, lo que indiscutiblemente lo sitúa en el área de ciencias humanas.

Índice

Capítulo 1. Planteamiento del problema	5
Pregunta de Investigación	6
1.1 Objetivos	7
1.1.1 Objetivo General	7
1.1.2 Objetivos específicos.....	7
1.1.3 Justificación	7
1.1.4 Estado del arte	8
Capítulo 2. Marco teórico	11
2.1 Marco teórico.....	11
Capítulo 3. Enfoque y diseño metodológico de la investigación	13
3.1 Participantes.....	14
3.2 Técnicas	14
Capítulo 4. Resultados.....	20
Capítulo 5. Conclusiones	30
Bibliografía	32
Referencias.....	32

Capítulo 1. Planteamiento del problema

La pobreza es uno de los problemas más relevantes de Bogotá. Es una situación en la que las personas afectadas satisfacen precariamente sus necesidades básicas como la luz, agua, educación, sistema de salud, etc.

En la sociedad Bogotana la pobreza abarca diferentes ambientes de la sociedad, ya que la pobreza no es únicamente económica, sino que la pobreza puede ser por ejemplo educativa o ¿es que no podemos ver a diario y en miles de noticias como nuestra capital baja y baja en los promedios de la educación y en vez de mejorar con todo lo que puede ser la tecnología y las diferentes técnicas está bajando?, así que preguntémonos, ¿la falta de la educación es la que nos lleva a la pobreza?.

Miremos de otra manera la salud, la salud puede ser uno de los mayores problemas de la sociedad Bogotana. “solo la Red Pública Hospitalaria de Bogotá, cuenta con casos incluso de 245% de sobreocupación” (El diario de la salud, 2017, p1). Nos demuestran de una manera muy clara el que no manejamos nuestra propia gente, este desorden de salud puede causar enfermedades de salud pública y de salubridad, lo que a su vez causa más uso de fármacos y más dinero que se invierte en esto.

No es desconocido, que el índice de pobreza es excesivamente alto en la ciudad de Bogotá. Hoyos, D. D. (2016) refiere que en Bogotá se evidenció que para el año 2015, en términos absolutos, viven 817 mil personas en esta condición de pobreza medida por el nivel de ingresos. Es de añadir, que la situación de inmigración venezolana ha aumentado gravemente este índice de pobreza en los últimos años; a pesar de no tener un registro en Bogotá. El Espectador (2018) “el DANE recortó la muestra y nos quedamos sin el dato de

pobreza multidimensional para Bogotá”. Es apreciable una aproximación de 1.032.016 venezolanos en el país. Realmente se debe resaltar la serie de consecuencias que esto trae no solo a nivel económico, tal como: el desempleo, la falta de recursos básicos, la sobrepoblación, etc. Sino que también a nivel social, como bien se ve reflejado día a día con el incremento vertiginoso de la criminalidad y la discriminación. Por lo que es necesario promover políticas públicas que mejoren la condición.

Esta pobreza que ha sido mencionada anteriormente, cuenta con variados factores que la benefician o malefician, es precisamente ahí donde nos situamos, pues aunque es claro que problemáticas como la crisis venezolana afectan la pobreza, no hay que dejar de lado que el poder mal distribuido de Bogotá tiene afecciones directas en ello; he aquí donde entran las manipulaciones que no solo llegan a provenir de corporaciones que cuentan con demasiada influencia, sino que, inclusive pueden ser realizadas por el gobierno. Para finalmente darnos cuenta que el problema únicamente no radica en la pobreza, puesto que dentro de este círculo de manipulaciones también se ve afectado cada miembro de la sociedad, que sin reflexionarlo previamente queda atrapado bajo las órdenes y deseos de aquellos de poder.

Pregunta de Investigación

¿Cuál será el índice estimado de cantidad de pobres en Bogotá para el año 2021, teniendo en cuenta tanto los factores que potencian la magnitud del problema, como las soluciones estratégicamente planteadas por el gobierno?

1.1 Objetivos

1.1.1 Objetivo General

Estimar el dato del índice de pobreza monetaria en Bogotá proyectándolo al 2021, teniendo en cuenta, diferentes factores que se involucran en el cambio de esta situación socioeconómica.

1.1.2 Objetivos específicos

Analizar estadísticas y datos elaborados por entidades del gobierno e instituciones académicas que son expertas en el área de la pobreza de Bogotá.

Validar si las medidas tomadas para dar solución a la problemática elaboradas por el estado, a manera de régimen político y enfoque social son eficientes.

Encontrar como desde la educación infantil y la educación media se puede ayudar para combatir con la problemática.

1.1.3 Justificación

Niños, jóvenes y adultos al pasar de los años han sufrido situaciones de pobreza que los han afectado de diferentes maneras ya sea directa o indirectamente. siendo uno de los mayores problemas de nuestra sociedad actual, de nuestro mundo en general, así mismo existen varias organizaciones de nuestro país que tratan de cambiar estos hechos como lo puede ser el Sisbén calculando y estudiando la misma y proyectos como “porcentaje de pobreza monetaria en Bogotá proyectado al 2021 de acuerdo a encuestas contestadas por el SDP”, pero antes de extirpar este mal de la ciudad de Bogotá, tenemos que ver sus causas y qué nos ha llevado a esto.

Se considera un factor de riesgo el desarrollo de grandes corporaciones que utilizan recursos y mano de obra barata de países en riesgo de pobreza, lo que no contribuye a su economía, sino que los empobrece todavía más de manera indirecta. Esto nos lleva a la justificación del proyecto la cual se basa en dar a conocer tanto desde la vista de la parte poblacional que vive esta pobreza como la vista de la política.

De la misma manera se ven los dos puntos comparativos de los miembros del grupo del trabajo siendo "Cuevas" un ejemplo de una clase alta con un papá que proporciona los datos exactos de la investigación ya que este pertenece a los grupos investigativos del estado y la vista de "Torres" el ejemplo de una persona que ha pasado de vivir por un lugar como lo es patio bonito a vivir en un mejor sitio al norte de Bogotá viendo los cambios y posibilidades de la economía de una primera mano, por estas no es posible ver de manera clara el cómo se analizan las diferentes cifras que se proponen en los archivos dados por las mismas entidades de la república, por los censos y demás encuestas realizadas por estas mismas entidades.

1.1.4 Estado del arte

García, G., Henao, M., y Gutiérrez, B. (2019) *Cálculo de un indicador de calidad de vida básico para Bogotá por secciones censales mediante análisis factorial*. Este estudio tiene el objetivo de realizar el cálculo de un indicador de calidad de vida básico de acuerdo con las secciones censales para Bogotá, tomando como punto de referencia los datos obtenidos en el censo de 2005. Para lograrlo se llevará a cabo un análisis factorial y uno espacial que determinen si existe una correlación espacial del índice que además tome en cuenta las variables seleccionadas. Lo anterior con el fin de medir la calidad de vida y la importancia de comprender los aspectos que diferencian a los grupos sociales en Bogotá.

Este proyecto tiene un estudio similar al que hacemos en “Porcentaje de pobreza monetaria en Bogotá proyectado al 2021 de acuerdo a encuestas contestadas por el SDP” al tratar problemas concernientes a la economía de algunos habitantes en Bogotá, además de hacer uso de datos que pueden estar en constante cambio; sin embargo, lo más relevante de este proyecto e incluso la razón por la que fue electo como “guía” en el estado del arte, es por el planteamiento matemático que se usa y que más que nada, lo tomamos como una sugerencia a emplear modelos parecidos para evaluar y pronosticar las cifras.

Revista Dinero (2019) *¿Colombia podrá ponerle fin a la pobreza?* En este artículo se presentan las cifras que permiten evidenciar una reducción de la pobreza en Colombia, de acuerdo con un comparativo suministrado por el DANE, en el que presenta los datos obtenidos en 2010 frente a los de 2017, para los indicadores que miden la pobreza monetaria, la pobreza extrema y la pobreza multidimensional. Pese a una disminución porcentual en las cifras, el objetivo es erradicarla, sin embargo, esto no es tarea sencilla para el Gobierno Nacional. Según el director del Departamento Administrativo de la Prosperidad Social, dice que sí hay efectividad de la estrategia en la lucha contra la pobreza y los resultados han sido gracias a los diferentes programas e iniciativas materializadas a través de subsidios monetarios, pero el reto no solo se centra en mejorar ingresos sino sus condiciones físicas y otros aspectos que permitan acondicionarlos a ser más productivos y sostenibles. Es un gran desafío porque se prevé que se requieren al menos 15 años de trabajo permanente para combatir el flagelo de la pobreza.

Del anterior proyecto se resalta una posible respuesta o estimación de lo que buscamos solucionar con “Porcentaje de pobreza monetaria en Bogotá proyectado al 2021 de acuerdo

a encuestas contestadas por el SDP” además de datos que contribuyen tanto a la investigación como a la argumentación de el efecto de la problemática en Bogotá.

Capítulo 2. Marco teórico

2.1 Marco teórico

En una definición clara y concisa, la pobreza es la falta de bienes para una vida estable y equilibrada. No obstante, también puede ser tanto económica y social como de inteligencia.

De esta manera diferentes autores nos proponen otras definiciones como la de Jeffrey Sachs (economista de la Universidad de Harvard, Master y PhD. de la misma universidad, y profesor de ésta desde 1980 hasta el 2002, cuando pasó a ser director del Instituto de la Tierra (Herat Institute) en la Universidad de Columbia). “El fin de la pobreza: cómo conseguirlo en nuestro tiempo” (Sachs, 2005). En el libro nos cuenta que en tanto a pobreza económica hay dos tipos de ella, una que trata de sobrevivir de manera diaria superándose para obtener niveles básicos de nutrición, asistencia sanitaria, servicios de agua y saneamiento, alojamientos, entre otras necesidades mínimas y la otra en la que la gente se niega a obtener estos servicios, y no lucha, que es la pequeña parte de la pobreza que podemos ver en la miseria. También nos plantea que una de las definiciones claras de la pobreza son la desigualdad ya que esta es el mismo que la genera.

En los debates y trabajos académicos sobre la pobreza, generalmente se relaciona ésta con niveles bajos de ingresos y se mide a través de la renta de las personas o los hogares. Siempre hemos tenido la necesidad de establecer líneas de pobreza, es decir, umbrales o niveles específicos de renta a partir de los cuales se puede empezar a hablar con cierta propiedad de situaciones de pobreza.

Se ha convenido en llamar pobreza relativa a un nivel de ingresos inferior a la mitad de los ingresos que perciben hogares y personas en un contexto concreto.

Pero no existen criterios universales o absolutos, sino criterios relativos referidos al momento en que se efectúa la medición y a ámbitos territoriales determinados. Por lo tanto, no es posible hablar de pobreza como un término absoluto sino como un término relativo que compara lugares distintos y épocas distintas. Esto significa que el nivel de pobreza puede variar de un país a otro pues los niveles de renta de su población también varían, y también es cierto, que para un mismo país puede haber variaciones en esa renta mínima. En algunos países, tener una renta mensual de 400 \$ puede permitir a una familia satisfacer sus necesidades básicas, pero en otros países puede ser insuficiente.

Además de este criterio general, se han elaborado otras formas de aproximarse al fenómeno de la pobreza en todas sus dimensiones. Existen índices de pobreza que además de los ingresos consideran el gasto, o el consumo.

La insuficiencia de renta es un criterio fácil de ser entendido como elemento determinante de la pobreza. Pero ¿cómo medirla? La forma más utilizada parte del coste de una canasta básica de alimentos considerada adecuada desde el punto de vista nutricional y/o calórico. Se supone que la alimentación debe representar aproximadamente la mitad del presupuesto necesario para la atención de todas las necesidades básicas, por lo tanto, se estima que la renta para cubrir la alimentación es la renta mínima necesaria para superar la condición de pobreza.

Esa renta pasa a ser conocida como la línea de la pobreza. Es evidente que ese procedimiento contiene cierto grado de subjetividad, ya que tanto la composición de la canasta como su coste varían en función del clima, de los hábitos alimentarios regionales y de los factores culturales, entre otros.

Podemos reconocer como pobreza siendo éste un concepto muy amplio y de difícil determinación por su característica multidimensional que agrupa varios factores determinantes del desarrollo humano. Pero en general muchas organizaciones a nivel mundial han decidido que una definición amplia de lo que es la pobreza es:

1. Insuficiencia de Ingresos: Esta definición hace referencia a la incapacidad que tienen ciertas personas para consumir una canasta básica o mínima de bienes y servicios

2. Necesidades Básicas Insatisfechas

3. Viviendas inadecuadas: Este indicador expresa las características físicas de viviendas consideradas impropias para el alojamiento humano.

4. Índice de calidad de vida

5. Índice de calidad humana.

Capítulo 3. Enfoque y diseño metodológico de la investigación

3.1 Participantes

La encuesta será realizada a los funcionarios de Estudios Macro y Sisbén que trabajan en la Secretaria Distrital de Planeación, sin embargo, la población estudiada mediante las diversas preguntas corresponde a gran parte de las personas que habitan en situación de pobreza en la ciudad de Bogotá.

3.2 Técnicas

La metodología empleada para desarrollar el proyecto será interpretativa de enfoque cuantitativo, siguiendo la línea de investigación Fray Angélico; este enfoque es aquel que por decirlo de alguna manera clasifica numéricamente las respuestas de una encuesta mediante el análisis y las gráficas, usando respuestas de opción múltiple. Torres Burriel (2018) refiere que los métodos cualitativos son una estrategia usada cuando no hay suficiente información asequible del tema por medio de fuentes de información pública; por lo contrario, en nuestro proyecto seleccionado la información de la problemática abunda no solo en lo teórico, sino que en lo numérico también. Además de ello, como se menciona en el resumen del proyecto, al tratarse de un problema que se enfoca en lo predictivo, usamos el método cuantitativo para concluir de una forma más certera, al tener en cuenta el pronóstico más “repetitivo” como el resultado más posible.

Herramientas de recolección de datos

La mayor parte de las preguntas formuladas en las encuestas se elaborarán de manera cerrada, con el fin de clasificar las perspectivas acerca de diferentes aspectos de la pobreza para los habitantes de Bogotá por parte de aquellas personas expertas en el tema. Hay que aclarar que en la encuesta hay una pregunta abierta y algunas preguntas que piden justificación opcional; estas respuestas abiertas y justificaciones, que a pesar de permitir al

encuestado contestar de una manera personal, no serán tomadas para hacer una encuesta de tipo cualitativo, como se podría pensar, sino que sus respuestas se tomarán como argumentos para nuestra presentación del proyecto.

Mas exactamente las encuestas, contarán con nueve de diez preguntas realizadas de manera cerrada, utilizando una técnica de respuesta sugerida y de opinión, de las cuales dos piden una justificación opcional, tomando como base para formular las respuestas los datos obtenidos a través de la investigación y dándole provecho a la experiencia de los encuestados en el ámbito de la pobreza, de manera que sus respuestas certifican un diagnostico valido. No obstante, la décima pregunta será formulada de manera abierta, pero sin dejar de lado una centralización económica.

Adicionalmente estas encuestas no se realizarán de manera virtual, ello con el fin de asegurar que sean contestadas al entregarlas personalmente.

CONSENTIMIENTO INFORMADO

OBJETIVO DE LA INVESTIGACIÓN

Estimar el dato del índice de pobreza monetaria en Bogotá proyectado al 2021, teniendo en cuenta, diferentes factores que se involucran en el cambio de esta situación socioeconómica.

JUSTIFICACIÓN

Hombres, niños, mujeres a lo largo de los años han tenido que pasar por situaciones de pobreza, siendo este uno de los mayores problemas de nuestra sociedad y cultura “actual”, así mismo existen varias organizaciones de nuestro país que tratan de cambiar estos hechos; pero antes de poder ponerle fin a este mal en la ciudad de Bogotá, tenemos que ver tanto sus causas como sus efectos negativos en la sociedad.

Lo cual nos lleva a la necesidad de indagar y dar a conocer el punto de vista de los miembros de las direcciones gubernamentales enfocadas en ello, es decir, el cómo ven y analizan el panorama completo de esta problemática, teniendo en cuenta las diferentes cifras de índices, censos, tasas de desempleo, etc. Determinadas por ellos mismos.

INFORMACIÓN SOBRE EL PROCESO

Para darle continuidad a la investigación se empleará una encuesta auto diligenciada como método de recolección de datos. Esta va dirigida a los empleados de las direcciones Estudios Macro y Sisbén de la secretaria distrital de planeación de Bogotá. Los resultados de la encuesta en la serán presentados ante el área de ciencias sociales del colegio Santo Tomás de Aquino, por medio de un escrito en donde está consolidada toda la información y una exposición sobre la misma, ambas presentadas a finales del año 2019, dándole un cierre a la investigación.

MANEJO DE LA INFORMACIÓN

Las encuestas se desarrollarán de manera anónima, con el propósito de proteger la privacidad y confidencialidad de la información obtenida. Por ende, nos comprometemos a reservar su participación en la encuesta. Los datos obtenidos se graficarán en computadores privados y protegidos, exentos de cualquier contacto público. Del mismo modo, la información luego de ser analizada y procesada, eludirá hacer cita de cualquier referencia que vulnere la privacidad y la confidencialidad de los encuestados.

RIESGO

La participación en la encuesta no posee ningún riesgo físico o emocional que lo perjudique. No obstante, si no se siente en la capacidad de responder es totalmente libre de retractar su participación.

BENEFICIOS

Se informará al área de ciencias sociales del colegio Santo Tomas de Aquino sobre la realidad de la pobreza bogotana, el cómo esta llega a afectarnos directa e indirectamente, cuáles son las causas principales que contribuyen a su empeoramiento en la actualidad y cuáles son los primeros movimientos que se podrían ejercer desde la educación del colegio para iniciar un proceso que le ponga fin.

DATOS DEL INVESTIGADOR

Juan Diego Cuevas Olaya

Juan Sebastián Torres Pabón

Juandi.cuevas@gmail.com

juansetopa@gmail.com

Tel: 3002179209

Tel: 3105560527

Yo:

Empleado de la dirección _____ de la secretaria distrital de planeación de Bogotá, acepto participar en el proyecto de investigación “Porcentaje de pobreza monetaria en Bogotá proyectado al 2021 de acuerdo a encuestas contestadas por el SDP”, ya habiendo recibido información sobre el objetivo, los procedimientos que se me realizarán y los riesgos a los cuales estoy expuesto(a). De igual modo, me han informado del derecho que tengo a retraerme de participar, el uso de los datos que deposite y el periodo de finalización del estudio.

Si

No

Encuesta de percepción de la pobreza en Bogotá: Porcentaje de pobreza monetaria en

A continuación, se le realizará una encuesta que dará provecho tanto a su profesionalismo como a su experiencia trabajando con la pobreza en Bogotá. Con la intención de: Estimar el cambio que puede tener el índice de pobreza monetaria en diferentes situaciones, observar cómo le ha afectado a este índice la política empleada en los últimos años, analizar no solo factores que ayudan a disminuir la cantidad de gente pobre, sino que también los que contribuyan a incrementarla y por último verificar la efectividad de las propuestas que combaten la pobreza. La encuesta cuenta con diez preguntas, tres dicotómicas (2, 3 y 5), seis de opción múltiple con respuesta a escala (1, 4, 6, 7, 8 y 9) y una de ranking (10), en las que deberá contestar tomando como único principio un punto de vista económico y benéfico para la ciudad de Bogotá.

Las justificaciones son opcionales.

Encuesta

Marque las preguntas de 1 a 9 con una **x**.

1. La pobreza monetaria es la insuficiencia de ingresos económicos. De acuerdo con un estudio, en 2018 el 12,4% de los bogotanos vivían en esta condición. Si la política pública en este sentido continuara sin cambios. Se esperaría que la cifra en 2021 con respecto a 2018:

- a. estuviera muy por debajo
- b. permaneciera muy semejante
- c. estuviera muy por encima
- d. No sabe, no responde

2. La tasa de desempleo actual en Bogotá ronda el 9,7%. ¿Considera usted que esto promueve la generación de microempresas ayudaría a reducir este porcentaje?

- a. Si
- b. No
- c. No sabe, no responde

¿Por qué? _____

3. Considera que la crisis en Venezuela afecta la economía de los hogares Bogotanos?

- a. Si
- b. No -----→ {Pase a 6}
- c. No sabe, no responde ---→

4. En caso de que se solucionara la crisis en Venezuela, ¿Cuánto tiempo estima que le tomaría a los hogares bogotanos estabilizarse económicamente?

- a. No más de un año
- b. Entre uno y tres años
- c. Entre tres y cinco años
- d. Más de cinco años
- e. No sabe, no responde

5. Suponiendo que no se solucione la crisis en Venezuela en el corto plazo, ¿Considera usted que sea posible encontrar alguna solución a la estabilidad económica de los hogares bogotanos?

- a. Si
- b. No
- c. No sabe, no responde

¿Por qué?

6. ¿Qué tan efectivo cree usted que ha sido la gestión del gobierno actual de Bogotá en relación con la disminución de los índices de pobreza?

- a. Muy efectivo
- b. Efectivo
- c. Medianamente efectivo

d. Nada efectivo

7. ¿Qué candidato a la alcaldía de Bogotá 2019-2023, piensa usted que haría una mejor gestión para reducir los indicadores de pobreza?

a. Miguel Uribe

f. Hollman Morris

b. Celio Nieves

g. Carlos Fernando Galán

c. Claudia López

h. Ninguno

d. Luis Ernesto Gómez

i. No sabe, no responde

e. María Andrea Nieto

8. ¿Qué tan acertadas, cree usted que han sido las políticas públicas aplicadas para reducir la pobreza durante los últimos 10 años en Bogotá?

a. Muy acertadas

b. Acertadas

c. Medianamente acertadas

d. Nada acertadas

e. No sabe, no responde

9. Desde su experiencia, ¿qué porcentaje de las personas que viven en situación de pobreza monetaria se niegan a recibir el apoyo que les brinda el estado?

a. menos de un 25%

b. entre el 25% y el 50%

c. entre el 50% y el 75%

d. más del 75%

e. No sabe, no responde

10. De acuerdo con su criterio, ordene de 1 a 10 los siguientes factores que determinan el crecimiento de la pobreza en Bogotá, donde 1 es lo más determinante y 10 lo menos.

Gasto inadecuado de los recursos públicos	
Corrupción	
Desigualdad de género	
Desempleo	
Microtráfico de drogas	
Limitación del estudio	

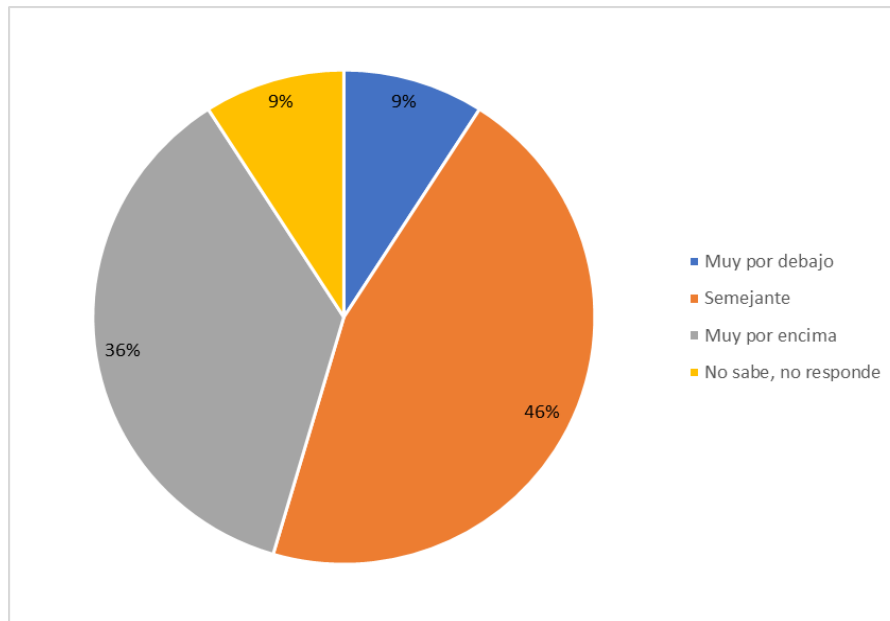
Baja calidad de la salud pública	
Inmigración de Venezolanos y desplazados colombianos	
Explotación infantil	
Sobrepoblación	

Capítulo 4. Resultados

Durante el procedimiento de investigación del proyecto “Porcentaje de pobreza monetaria en Bogotá proyectado al 2021 de acuerdo a encuestas contestadas por el SDP” se

ha logrado encontrar un gran número de datos, cifras, reportes, etc. No obstante, desde aquello mencionado no es posible analizar algo que contribuya con nuestros objetivos. Por lo mismo se decidió realizar una encuesta soportada en la información recolectada para elaborar preguntas certeras que abordan temas como: El gobierno actual frente a la pobreza, los factores internos y externos que promueven el incremento de la pobreza, luego de analizarlas responderán a aquello que buscamos en los objetivos. De este modo, el análisis de resultados se basa totalmente en los datos obtenidos en la encuesta.

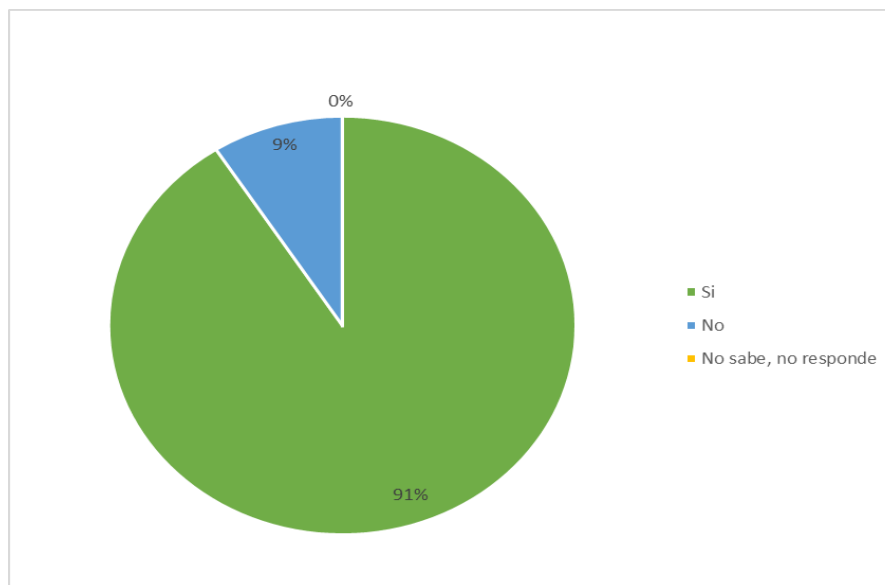
- 1) La pobreza monetaria es la insuficiencia de ingresos económicos. De acuerdo con un estudio del Dane sobre la pobreza en las ciudades de Colombia, en 2018 el 12,4% de los bogotanos vivían en esta condición. Si la política pública en este sentido continuara sin cambios. Se esperaría que la cifra en 2021 con respecto a 2018:



De acuerdo al 46% de los encuestados, si se continuara con la misma política pública hasta el año 2021, el índice de pobreza monetaria permanecería muy semejante (entre 10% y

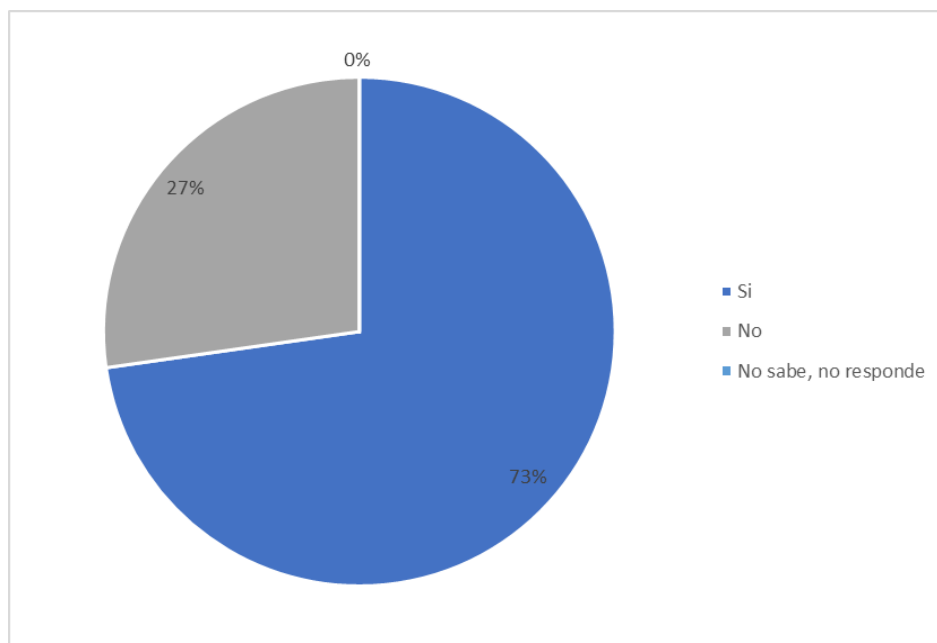
14%). No obstante, luego de asignarle a: “Muy por debajo” una equivocancia de 9%, a “semejante” una de 12%, a “muy por encima” una de 15% y restar el 9% de quienes no responden, se realiza una ecuación ($P=(9*0,12)+(12*0,49)+(15*0,39)$) cuyo resultado final es 12,81%.

- 2) La tasa de desempleo actual en Bogotá ronda el 9,7%. ¿Considera usted que esto promueve la generación de microempresas ayudaría a reducir este porcentaje?



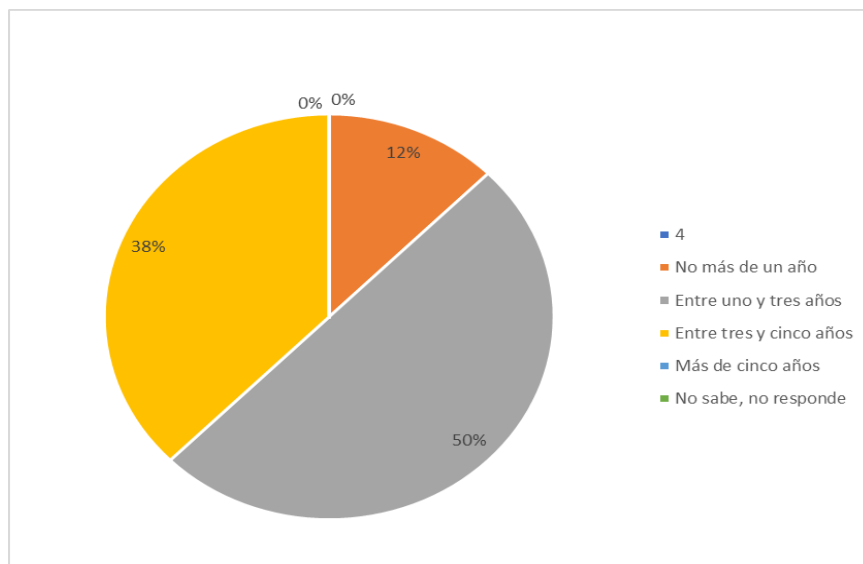
Además de lo claramente evidenciado por la gráfica que indica que el 91% de los empleados concuerda con que el desempleo promueve la generación de microempresas. En gran parte de las justificaciones se nos modela como en diversas comunidades pobres con su gran mayoría de integrantes desempleados, la sociedad desesperada por ese afán a trabajar, ha logrado por su cuenta formar microempresas (más que todo familiares), demostrando que efectivamente la situación de desempleo favorece en algunos casos a que el vulgo desempleado inicie la construcción de su microempresa.

3) ¿Considera que la crisis en Venezuela afecta la economía en los hogares bogotanos?



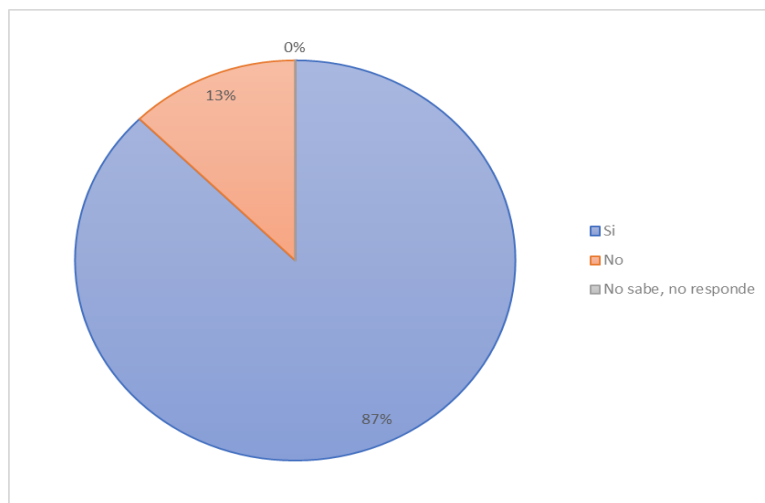
Aunque la pregunta se planteaba inicialmente como una que omitiría o no las siguientes dos preguntas, es destacable observar que el 27% de los encuestados no consideran que la crisis Venezolana afecte la economía bogotana, entendiendo que si son ellos mismos quienes se encargan de manejar y establecer todas las cifras, hay una multitud que cree que los problemas internos de la alcaldía son los principales y extremos promovedores del incremento de la pobreza a comparación con lo que ha podido llegar a generar la crisis de Venezuela.

4) En caso de que se solucionara la crisis en Venezuela. ¿Cuánto tiempo estima que le tomaría estabilizarse económicamente?



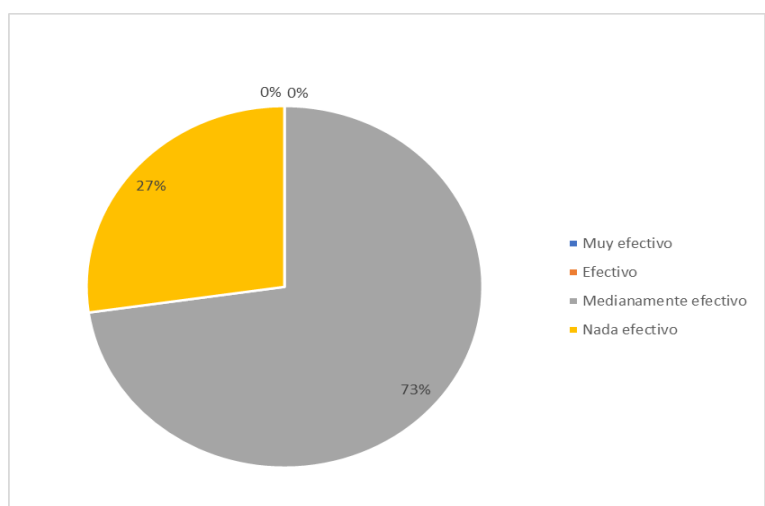
Haciendo caso a que en la pregunta anterior el 73% respondió asertivamente y por ende la crisis venezolana afecta la economía en Bogotá. Se aprecia que la estimación para que Bogotá se estabilice económicamente se encuentra en el mediano plazo, lo cual de acuerdo a la ecuación formulada ($t = (0,5*0,12) + (2*0,5) + (4*0,38)$) para esta pregunta ronda a los 2 años y 7 meses. Lo cual a consideración no es ni un periodo ni un problema tan sumamente grave en este sentido como lo suele presentar la prensa y algunos otros medios de comunicación importantes.

5) Suponiendo que no se solucione la crisis en Venezuela en el corto plazo. ¿Considera usted que sea posible encontrar alguna solución a la estabilidad económica de los hogares bogotanos?



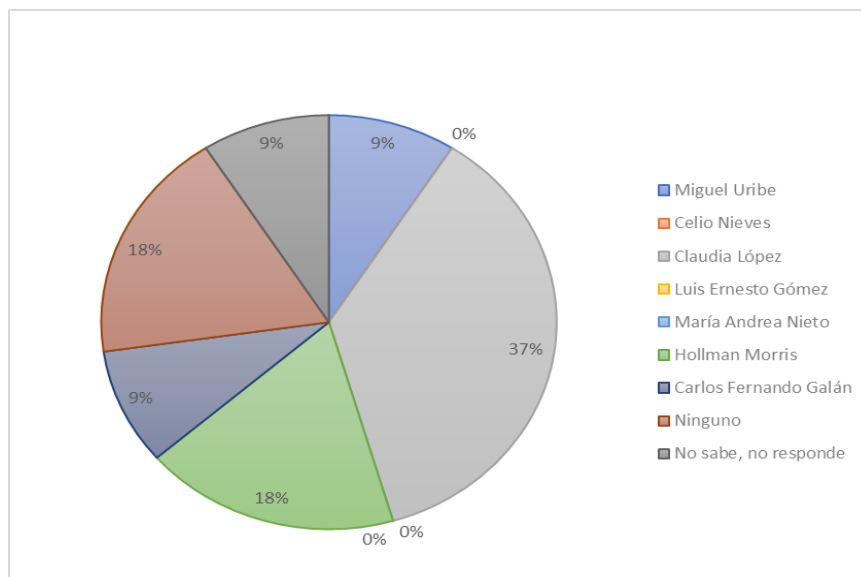
El 87% de aquellos que en primera instancia señalaron que es un problema la crisis venezolana, infieren en que sería posible mediante diversos medios llegar a una solución por lo menos en el mediano plazo (2 años); estas soluciones, en la mayoría de las encuestas se describen en la justificación, tales como: “Implementar una política de empleo de calidad que beneficie a todos los habitantes de Bogotá, sean nacionales o extranjeros”, “Buscar alternativas en nuevas empresas y aumentar la calidad del trabajo de los colombianos”, etc.

6) ¿Qué tan efectivo cree usted que ha sido la gestión del gobierno actual de Bogotá en relación con la disminución de los índices de pobreza?



Otra pregunta que demuestra el mediano y casi total desinterés que ha tenido el gobierno del alcalde Peñalosa con los hogares económicamente desfavorecidos es notar como en sus propias direcciones principales encargadas de administrar todo lo relacionado a la pobreza, el 73% de los empleados indica que sus políticas que lidian con este problema no son ni siquiera lo suficientemente eficaces para remediar la gravedad del problema. Y por si fuera poco el 27% restante opina que no han logrado hacer algo al respecto. De aquí otro dato apreciable es que, aunque la sociedad se centre en reducir el índice, la política pública puede tener otros intereses que impidan en gran medida erradicar la causa.

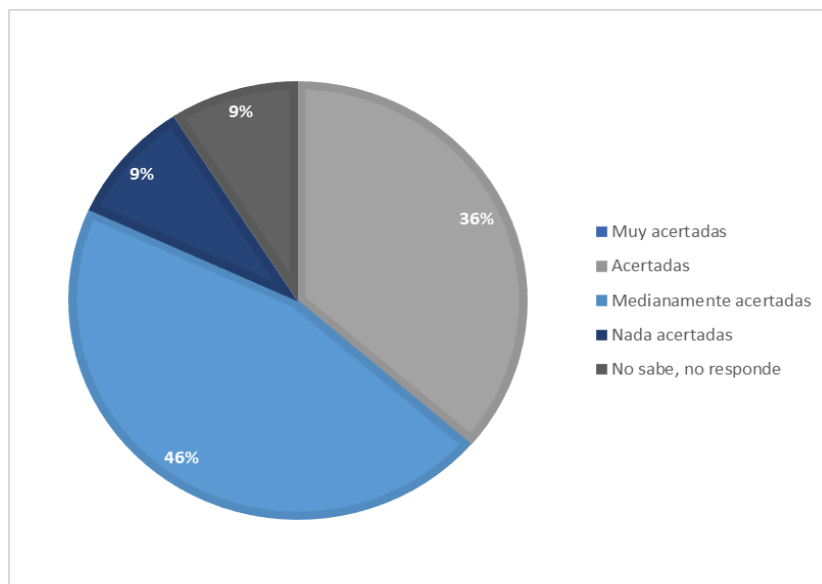
7) ¿Qué candidato a la alcaldía de Bogotá 2019-2023, piensa usted que haría una mejor gestión para reducir los indicadores de pobreza?



Sin entrar en la opinión personal y mucho menos intentando promover la elección de un candidato a la alcaldía, de acuerdo a los empleados del gobierno encuestados, el candidato que más sobresale con sus políticas a favor de la disminución de la pobreza y que

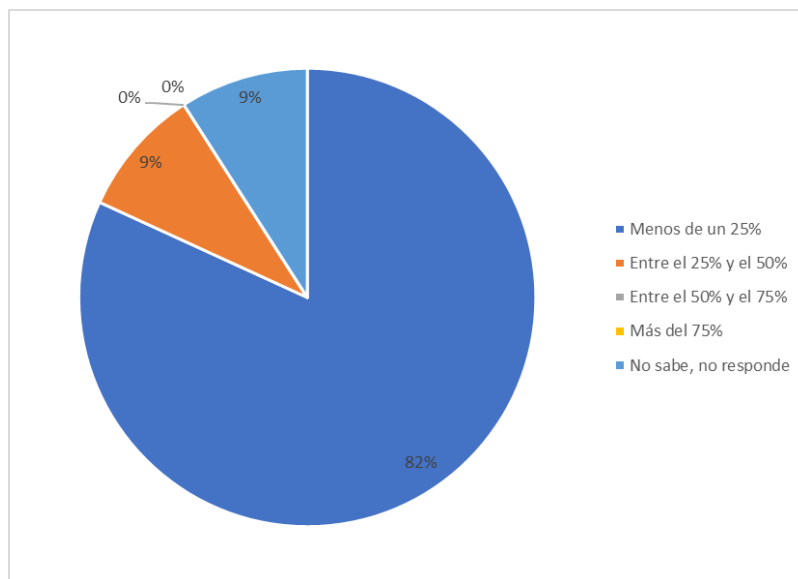
claramente lleva una gran diferencia frente los próximos dos candidatos más “sugeridos” es Claudia López.

8) ¿Qué tan acertadas, cree usted que han sido las políticas públicas aplicadas para reducir la pobreza durante los últimos 10 años en Bogotá?



Nuevamente hablando de las políticas que buscar combatir la pobreza en Bogotá, nos encontramos con que, desde los últimos dos años en los que administró Samuel Moreno hasta la actual administración de Enrique Peñalosa, la utilidad que los hogares desfavorecidos han tenido por parte de las políticas públicas es de aproximadamente el 43,3% explicando gran parte de la ascendencia del índice de pobreza monetaria y demostrando que de manera general, el desinterés no solo proviene por parte del gobierno actual, sino que desde mucho antes.

9) Desde su experiencia. ¿Qué porcentaje de las personas que viven en situación de pobreza monetaria se niegan a recibir el apoyo que les brinda el estado?



A pesar de que esperábamos otro resultado totalmente diferente por parte los empleados al intentar “manipular” los resultados y justificar la pobreza de varios hogares; resulta que la realidad es totalmente diferente e indiscutiblemente se evidencia que el 75% o más de la población pobre de Bogotá acepta la ayuda del gobierno, deduciendo que el problema es totalmente de las ideas, políticas y posibles soluciones propuestas por la alcaldía.

10) De acuerdo con su criterio, ordene de 1 a 10 los siguientes factores que determinan el crecimiento de la pobreza en Bogotá, donde 1 es lo más determine y 10 lo menos.

Con respecto a los resultados arrojados por la décima pregunta, se obtuvo que el orden del que más al que menos determina el crecimiento de la pobreza es: La corrupción, el desempleo, la limitación del estudio, inmigración de venezolanos y colombianos

desplazados, el gasto inadecuado de los recursos públicos, la explotación infantil, la baja calidad de salud pública, el microtráfico de drogas, la desigualdad de género y la sobrepoblación. En este sentido, el factor más priorizado a solucionar, es el más complicado para la sociedad y así mismo el factor que todos los problemas de Colombia tienen en común, la corrupción; reconocida inclusive por los propios trabajadores que tienen a estas personas poco morales, injustas, malos, etc. Como jefes. Y aunque frente a este primer factor es muy complicado hacer algo, es notable que hay otros factores de gran relevancia frente a los que el pueblo si puede llegar a hacer algo para solucionar.

Capítulo 5. Conclusiones

Tras finalizar esta larga investigación y con los resultados obtenidos con la aplicación de la encuesta de la encuesta “Porcentaje de pobreza monetaria en Bogotá proyectado al 2021 de acuerdo a encuestas contestadas por el SDP”, se pudo evidenciar que la continuidad de un gobierno distrital como el actual, mantendría las cifras de pobreza de los últimos cuatro años sin importar que se implementen diferentes políticas públicas transitorias. Por el contrario, el desempleo puede llegar a fomentar la generación de nuevas empresas lo cual aumentaría las oportunidades laborales y en consecuencia el ingreso, con lo cual incrementaría la capacidad de pago de los hogares y por ende se produciría una disminución en las cifras de la pobreza monetaria.

Por otro lado, la crisis socioeconómica en Venezuela ha contribuido a aumentar las cifras de pobreza en Bogotá en los últimos años y, de acuerdo con la percepción ciudadana, en caso de solucionarse la situación del vecino país, se estima que la crisis generada en los hogares bogotanos no tenga una recuperación inmediata, pero si muy posiblemente en un corto plazo.

En relación con las ideologías de los gobiernos de turno de los últimos diez años; entendiéndose que la mayor parte de los periodos han correspondido a gobiernos de izquierda, lo que supone la implementación de programas sociales que tienden a mejorar las condiciones de vida de los ciudadanos, normalmente los más pobres, la no continuidad de dichos programas sociales muestra series de tiempo con marcados altibajos que se percibe

como políticas no muy efectivas en términos de reducción de las cifras de pobreza, generando de este modo un marcado descontento en la población.

No obstante, a lo anterior, la población más vulnerable que ha accedido a algún tipo de benéfico por cualquiera de los programas sociales del estado no rehusará a recibir las ayudas provenientes del gasto social. Dado a todo lo presentado anteriormente, se logró establecer un valor aproximado al índice de pobreza para el año 2021 en Bogotá, el cual ronda al 12,81%. No obstante, teniendo en cuenta que la crisis venezolana, de acuerdo a los datos de las encuestas en un aproximado de dos años y once meses se habrá solucionado la crisis venezolana para que Bogotá termine por estabilizarse económicamente en los siguientes dos años y siete meses, estamos hablando de que para agosto de 2024 si habrá un cambio “significativo” en el índice, correspondiendo al 9,16%.

Por último, la encuesta permite concluir que los principales determinantes de la pobreza están asociados, como es natural a bajos niveles de escolaridad en la población, tasas de desempleo elevadas y prácticas corruptas de quienes administran los recursos destinados a brindar auxilio a los más pobres.

Bibliografía

- Anónimo. (27 de 07 de 2017). La Personería inicia indagación preliminar contra el Secretario de Salud de Bogotá. El diario de la salud, pág. 1.
- Burriel, T. (2018). Investigación cuantitativa y cualitativa: ventajas y desventajas. Zaragoza: TORRESBURRIEL ESTUDIO.
- Hoyos, D. D. (2016). Pobreza y desigualdad en Bogotá: resultados en los últimos años. Bogotá: ALCALDÍA MAYOR DE BOGOTÁ D.C.
- Anónimo. (2017). La Personería inicia indagación preliminar contra el Secretario de Salud de Bogotá. El diario de la salud.
- Medina, M. A. (22 de 03 de 2018). ¿Qué datos de las cifras de pobreza aún preocupan? EL ESPECTADOR, pág. 1.

Referencias

- Dinero, R. (2019). ¿Colombia podrá ponerle fin a la pobreza? Revista Dinero, 1-3.
- García, G., Henao, M., & Gutiérrez, B. (2019). Cálculo de un indicador de calidad de vida básico para Bogotá por secciones censales mediante análisis factorial. Bogotá.
- Sachs, J. (2005). El fin de la pobreza: cómo conseguirlo en nuestro tiempo. Massachusetts: Penguin group.